

LES BÉNÉFICES CLIENTS



ESTHÉTIQUE

- Laquage exclusivement avec des poudres de Classe 2 haute durabilité
- Accessoires laqués à la couleur du portail (béquilles, paumelles, ...)
- Bi-coloration possible sans plus value avec les 20 teintes standard
- Remplissage en planches de 100 mm et barreaux de 20 mm
- Sabot central en cupro alu (alliage de cuivre et aluminium)
- Un aspect identique en vues extérieure et intérieure
- Caches-vue latéraux (11 couleurs possibles)



TECHNIQUE

- Assemblage mécanique permettant le remplacement d'éléments en cas d'accident
- Tenue à l'équerrage maximisée grâce aux paumelles et aux traverses basses de 160*50
- Ouverture jusqu'à 180° grâce aux paumelles indémontables lorsque le portail est fermé
- Portail motorisable via les traverses ou avec moteurs intégrés invisibles
- Portail tiercé sans plus value
- Double garantie de 20 ans (laquage et fabrication)
- Structure aluminium :
 - 160*50 pour les traverses basses
 - 80*60 pour les montants
 - 80*50 pour les traverses hautes et intermédiaires
- Arrêts d'ouverture pour 2 vantaux
- Labels Qualilaquage et Qualimarine
- Réception toute hauteur pour portillon, central pour 2 vantaux



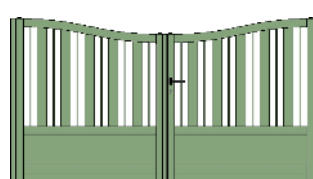
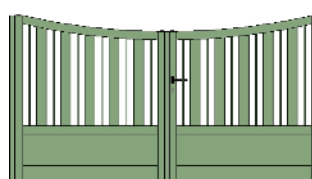
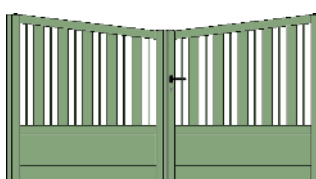
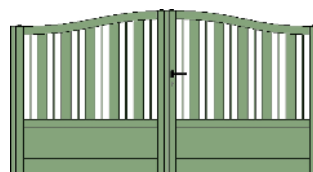
→ PORTAILS COULISSANTS

- Chasse-doigts respectant les normes
- Cache-crémaillère réglable déjà en place
- Poteau de guidage sur embase (ou à sceller) si portail en forme
- Rail aluminium anodisé
- Système anti-dégondage

LES PLUS PRODUITS

- 20 teintes standard structurées Classe 2 haute durabilité
- 2 teintes ton bois (chêne doré et chêne foncé)
- Autres teintes structurées Classe 2 en hors standard

LES FORMES :



BÉNÉFICES :

- Choix du galbe
- Choix du positionnement des traverses intermédiaires sans plus value
- Double cintrage offert

REMPLISSAGES EN ALTERNANCE :




Planches 100*20




Barreaux 20*20


REMPLISSAGES POSSIBLES EN CAS DE SOUBASSEMENT :



Frises horizontales



Frises verticales



Frises à 45°



Panneaux de 20mm

LONGUEURS :

Battant : jusqu'à 7 m
Portillon : jusqu'à 3.5 m
Coulissant : jusqu'à 6.2 m
Autoportant : jusqu'à 5.8 m
Battant repliable : jusqu'à 5 m

HAUTEUR :

Jusqu'à 2.2 m selon le modèle et la largeur

PERSONNALISATIONS :

- Choix de l'emplacement de la traverse intermédiaire
- Possibilité de personnaliser le soubassement en cas de panneaux de 20 mm :
 - Carré, rectangle, rond en verre acrylique ou autre panneau aluminium de couleur au choix, dont l'imitation inox brossé
 - Graphique
 - Numéro de rue (portails, clôtures, poteau de 180)
 - Rosace
 - Des milliers de personnalisations possibles